

**Blaze
King**

CONTEMPORARY 6003

Contemporary

Modèle 6003



Illustré ci-haut le Contemporary à ventilation direct arrière, avec porte plaqué en or

Contemporary

**L'addition parfaite
au chauffage de
votre maison!**



**Belle Apparence, Efficacité et Qualité
que vous pouvez ressentir!**

- Jusqu'à 80% d'efficacité
- Fonctionne durant les pannes d'électricité
- Pas d'installation coûteuse n'est requise pour l'âtre
- Porte à charnière facile à nettoyer
- Le capteur de température tourne automatiquement les ventilateurs on/off selon la vitesse prédéterminée
- 27,000 BTU gaz naturel et gaz propane
- Fenêtre pleine grandeur
- Ventilateur à vitesse variée
- Garantie limitée à vie incluant 5 années complètes sur les pièces et la main d'œuvre pour les ventilateurs et les contrôles
- Bûches et braises à haute incandescence
 - Vitre en céramique de 1400° degrés

*Illustré ci-haut le Contemporary à évent
direct de dessus avec porte peinte noir*

Rhéostat et disque d'arrêt

Les caractéristiques du rhéostat et du disque d'arrêt vous permet d'ajuster votre ventilateur à vitesse variable optionnel, à votre vitesse favorite.

Le capteur de température disque d'arrêt tourne automatiquement on/off lorsque votre Contemporary Blaze King® est utilisé.



Bloc ventilateur

Ceci est un bloc ventilateur. Il y a plusieurs types qui sont utilisés, mais tous font essentiellement la même chose, ils aident à bouger l'air chaud à l'intérieur de votre maison. Les ventilateurs des appareils au gaz Blaze King® sont couverts au complet durant 5 ans pour les pièces.




Valve à gaz

Ceci est une valve à gaz. Elle régularise le débit du gaz vers votre appareil. Lorsque vous acheter un appareil au gaz de Blaze King®, la valve et la main d'œuvresont tout deux couvert au complet durant 5 ans.



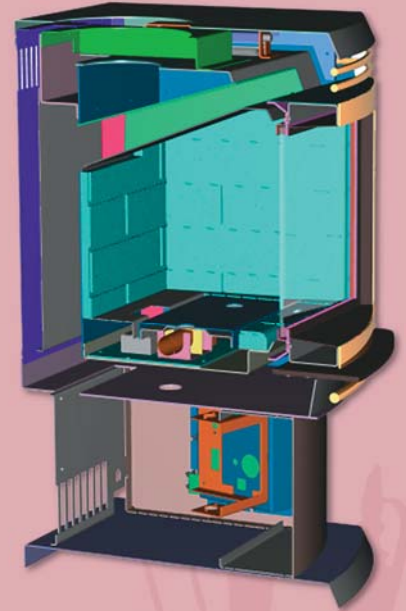
Thermocouple ou Thermopile

Ceci est un thermocouple ou thermopile. Les unités au gaz ont un ou les deux. Lorsque la flamme du pilote fait contact avec cette pièce essentielle le gaz continue de couler à travers la valve. La garantie complète de 5 ans de Blaze King® couvre cette petite pièce aussi!



Tube

Lorsque vous installez le ventilateur arrière du Contemporary, un tube de 14" minimum Simpson DuraVent® doit être utilisé. Pour des instructions d'installation détaillée, s'il vous plait référez-vous au manuel du propriétaire et de l'opérateur.



Le design supérieur et l'ingénierie incorporée dans le Contemporary produit un brûlage du gaz extrêmement propre et attrayant. Il convient même aux installations les plus difficiles, incluant l'utilisation en haute altitude. Avec une simple installation de ventilation approuvée, vous pouvez sans danger brûler soit du propane liquide ou du gaz naturel. L'ajustement par glissement de l'aération peut aussi être fait lorsque l'unité est chaude, faisant du réglage de précision un jeu d'enfant! Avant l'installation référez-vous au manuel du propriétaire et de l'opérateur. Cet appareil doit être proprement branché à un système de ventilation en accordance avec les instructions d'installation du manufacturier.

Blaze King

Blaze King® Industries
www.blazeking.com

Contemporary

Spécifications des Dégagements requis



Canadian P4 d'efficacité

Modèle	%
6003 Rear Vent	62.8%
6003 Top Vent	56.3%

AVIS: Une installation incorrecte de votre appareil au gaz ou de ne pas l'opérer selon les instructions dans le manuel du propriétaire peut annuler votre garantie et mettre en danger votre maison ou votre famille. Contactez les inspecteurs en bâtiments ou en incendies à propos des restrictions et des exigences dans votre région. Les photos et illustrations sont pour descriptions seulement. Les changements dictés par les programmes d'amélioration du manufacturier, ne sont pas nécessairement illustrés. Ces produits sont couverts par un ou plusieurs brevets aux E-U, Canada et autres pays. Tous les produits Blaze King® Industries sont manufacturés sous un contrat de licence de: Blaze King® Industries, 146 A Street Walla Walla, WA. 99362 et au Canada par Valley Comfort Systems Inc. 1290 Commercial Way, Penticon BC V2A3H5. Le design et les spécifications sont sujets au changement sans avis Rev. 7/06 CP71873 2.5M

Performance

Natural Gas	Propane Gas	
27,000	27,000	Max. Entrée btu/hr
21,800	22,100	Max. Sortie btu/hr
81%	82%	état stable d'efficacité
18,000	18,000	Min. Input btu/hr

Spécifications

22"/559mm	large (aux pattes)
29 1/2"/749mm	hauteur
18"/457mm	profondeur
4"x6"/102x153mm	diamètre de conduit
175# / 80 kg	poids d'envoi

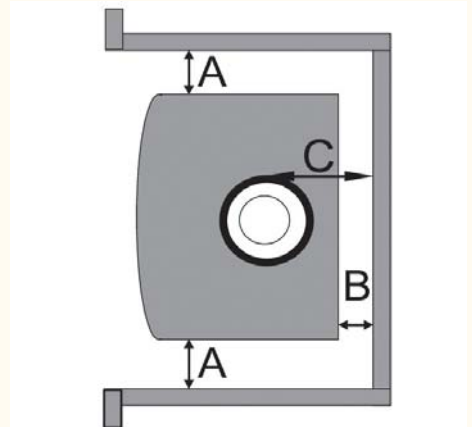
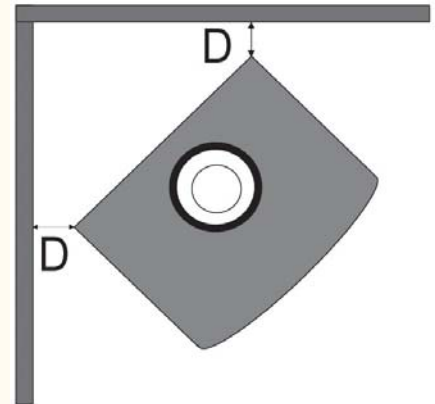
Dégagements des combustibles

4"/100mm	arrière
10 1/2"/266mm	côté
2"/50mm	coin

Alcôve

A. 11"/275mm	mur latéral au côté de l'unité
B. 4"/100mm	mur arrière à l'arrière de l'unité
C. 14"/700mm	mur au centre de l'évent
D. 2"/50mm	coin au mur latéral
46"/1150mm	min. alcôve hauteur

NOTE : Lorsque vous installez le ventilateur arrière du Contemporary, un tube de 14" minimum Simpson DuraVent® doit être utilisé. Pour des instructions d'installation détaillée, s'il vous plaît référez-vous au manuel du propriétaire et de l'opérateur.



Le Contemporary Blaze King est listé et certifié pour l'installation aux États-Unis et au Canada en dessous des standards suivant: ANSI Z21.88b-1999/CSA 2.33b-M99 Vented Gas Fireplace Heater CAN/CGA-2.17-M91 Gas Fired Appliances for Use at High Altitude; CSA-P4.1-02. On peut installer cet appareil dans une maison manufacturée (E-U seulement). L'installation dans une maison mobile (E-U et Canada) doit être fait selon les instructions du manufacturier, la construction de maison manufacturée et les standards de sécurité. Title 24 CFR, Part 3280 ou Standard pour l'installation dans une maison mobile, CAN/CSAZ240 MH. Cet appareil peut seulement être utilisé avec le type de gaz indiqué sur la plaque signalétique. Le laboratoire de recherche et de développement a testé pour l'état stable d'efficacité (GN 81% et LP 82%).



Votre représentant autorisé:



Blaze King® Industries
www.blazeking.com